

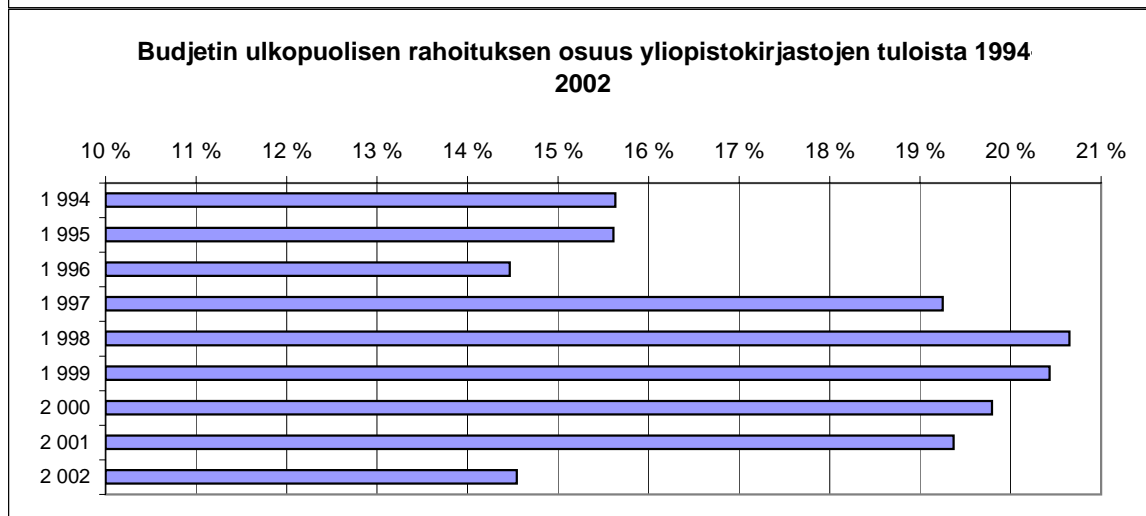
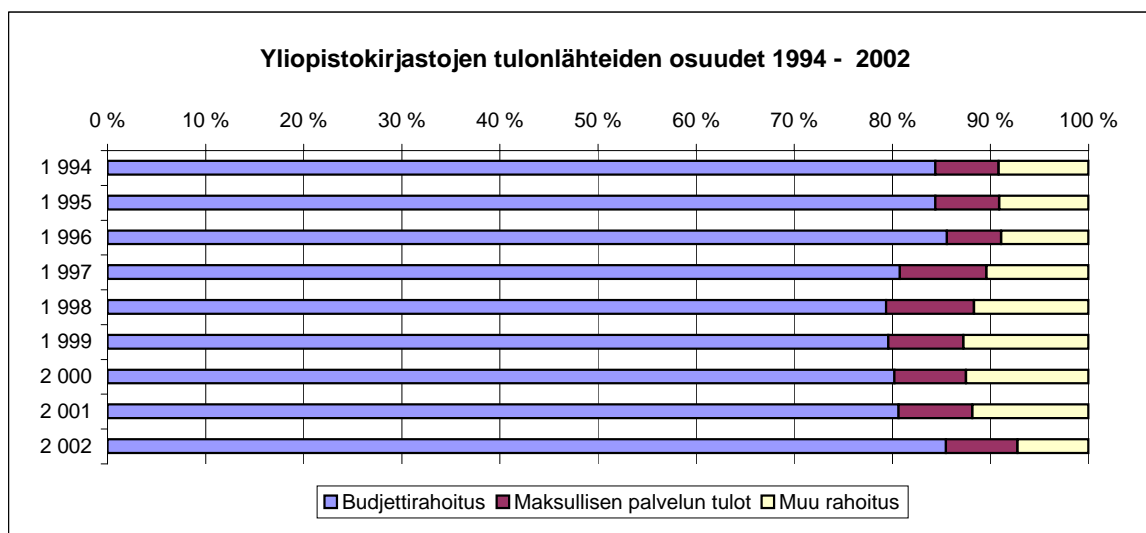
Yliopistokirjastojen tilastotietojen vertailu 1994 - 2002

Oheisten tilastotietojen ja kaavioiden tarkoituksena on esittää yliopistokirjastoissa vuosina 1994 - 2002 tapahtuneita muutoksia siten, kuin ne on mahdollista saada esiin tieteellisten kirjastojen yhteistilastoista.

Vuoden 2000 tilastoihin sisältyy 1,8 miljoonaa ja vuoden 2001 tilastoihin 3,5 miljoonaa euroa kansallisen elektronisen kirjaston (FinELib) keskitettyjä lisenssimaksuja. FinELibin vaikutus näkyy aineiston hankintaan käytetyissä rahoissa sekä saapuneissa kausijulkaisuissa.

Yliopistokirjastojen tulonlähteet (1000 €) 1994 - 2002

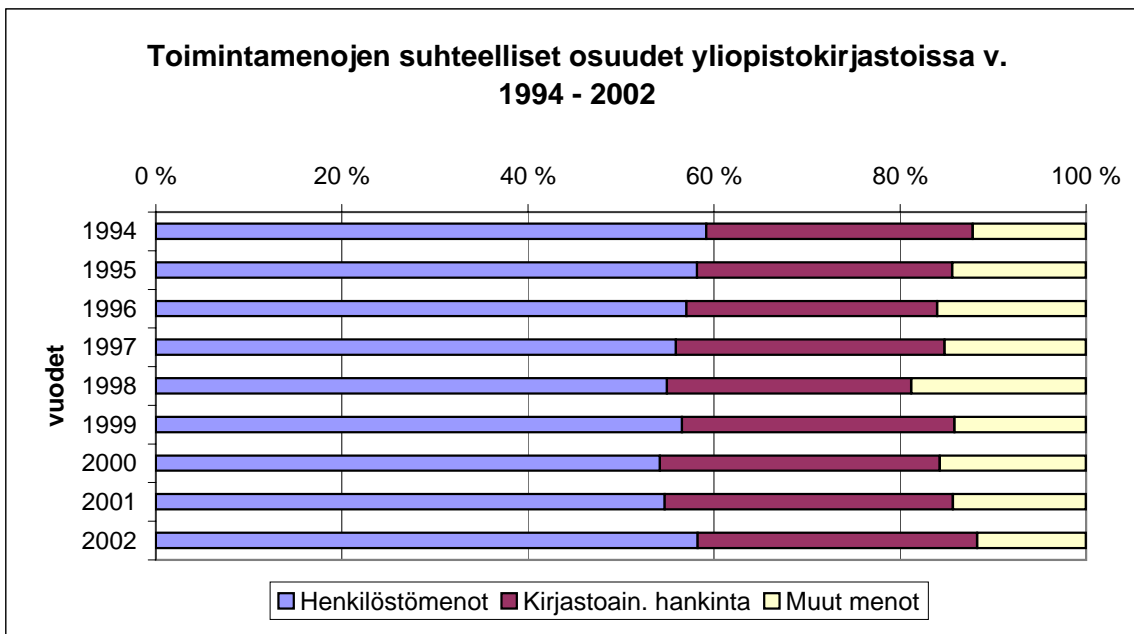
	Budjettirahoitus	Maksullisen palvelun tulot	Muu rahoitus	Budjetin ulkop. rah.
1 994	34 690	2 660	3 768	16 %
1 995	37 529	2 903	4 040	16 %
1 996	41 304	2 682	4 303	14 %
1 997	42 541	4 668	5 473	19 %
1 998	43 443	4 921	6 385	21 %
1 999	46 665	4 511	7 471	20 %
2 000	49 262	4 482	7 674	20 %
2 001	51 270	4 790	7 527	19 %
2 002	65 807	5 630	5 571	15 %



Toimintamenojen* jakautuminen yliopistokirjastoissa (1000 €) 1994-2002

* = ilman tilakustannuksia

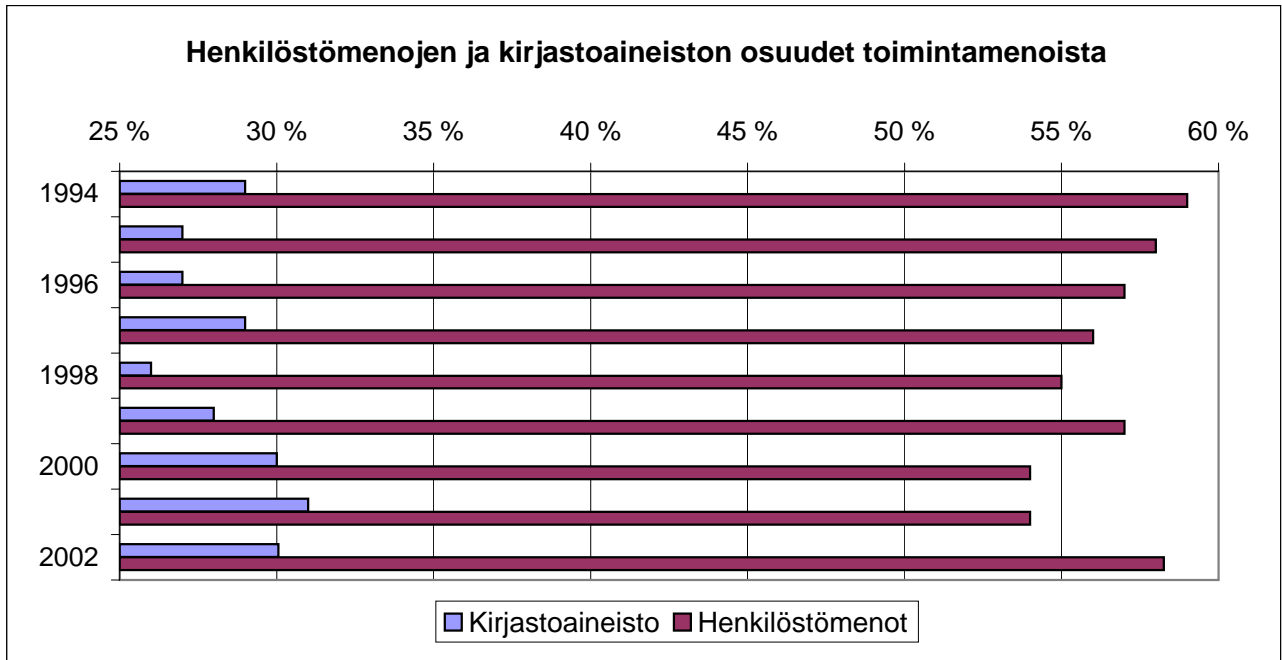
	Henkilöstömenot	Kirjastoain. hankinta	Muut menot	Yhteensä
1994	25 710	12 460	5 296	43 466
1995	26 431	12 464	6 537	45 433
1996	29 271	13 823	8 215	51 308
1997	29 952	15 490	8 152	53 593
1998	31 544	15 087	10 787	57 418
1999	32 696	16 950	8 169	57 815
2000	33 187	18 414	9 636	61 237
2001	34 330	19 451	8 989	62 771
2002	36 752	18 965	7 374	63 091



Henkilöstömenojen ja kirjastoaineiston osuudet toimintamenoista 1994-2002

	1994	1995	1996	1997	1998	1999
Kirjastoaineisto	29 %	27 %	27 %	29 %	26 %	28 %
Henkilöstömenot	59 %	58 %	57 %	56 %	55 %	57 %

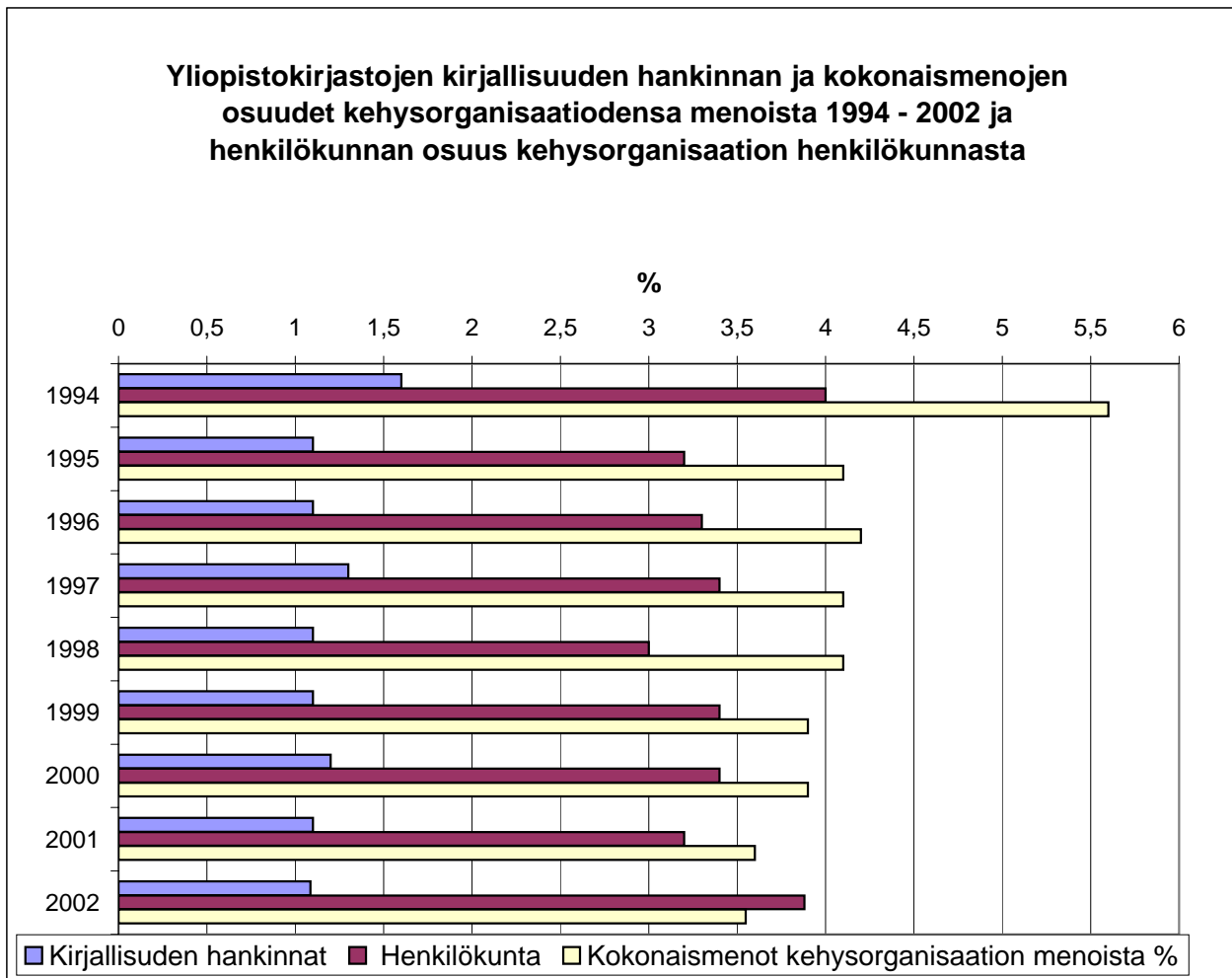
	2000	2001	2002
Kirjastoaineisto	30 %	31 %	30 %
Henkilöstömenot	54 %	54 %	58 %



Yliopistokirjastojen kirjallisuuden hankinnan ja kokonaismenojen *
osuudet kehysorganisaatioidensa menoista 1994 - 2002
ja henkilökunnan osuus kehysorganisaation henkilökunnasta

* = ilman tilakustannuksia

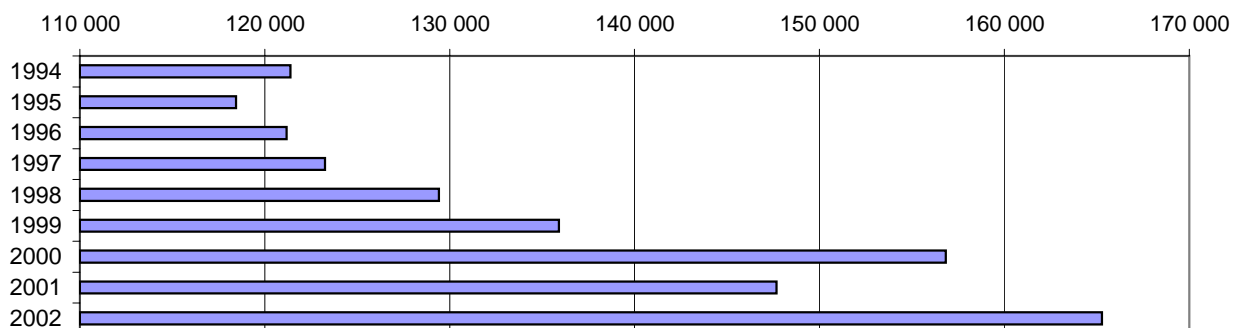
	Kirjallisuuden hankinnat	Henkilökunta	Kokonaismenot kehysorganisaation menoista %
1994	1,6	4	5,6
1995	1,1	3,2	4,1
1996	1,1	3,3	4,2
1997	1,3	3,4	4,1
1998	1,1	3	4,1
1999	1,1	3,4	3,9
2000	1,2	3,4	3,9
2001	1,1	3,2	3,6
2002	1,1	3,9	3,5



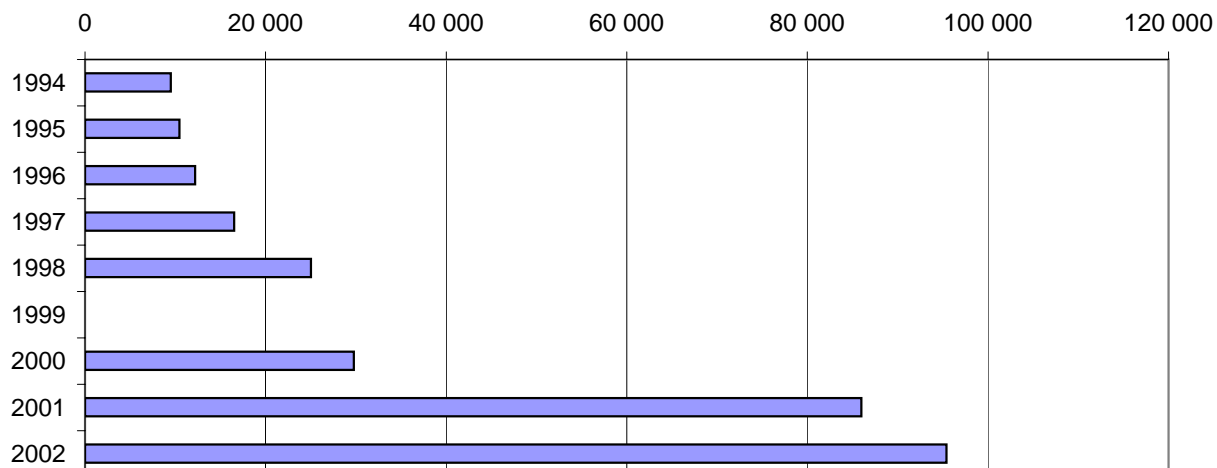
Saapuvat kausijulkaisut ja elektroniset julkaisut yliopistokirjastoissa

	Saapuvat kausijulkaisut	Elektroniset julkaisut
1994	121 390	9 484
1995	118 439	10 464
1996	121 183	12 181
1997	123 260	16 528
1998	129 421	25 016
1999	135 904	v. 99 elektronisen aineiston tiedot eivät vertailukelpoisia
2000	156 838	29 784
2001	147 673	85 963 FinELibin kautta lisensoidut aineistot mukana tilastoissa
2002	165 279	95 399

Yliopistokirjastoihin saapuneet aikakauslehdet ja sarjajulkaisut 1994 - 2002

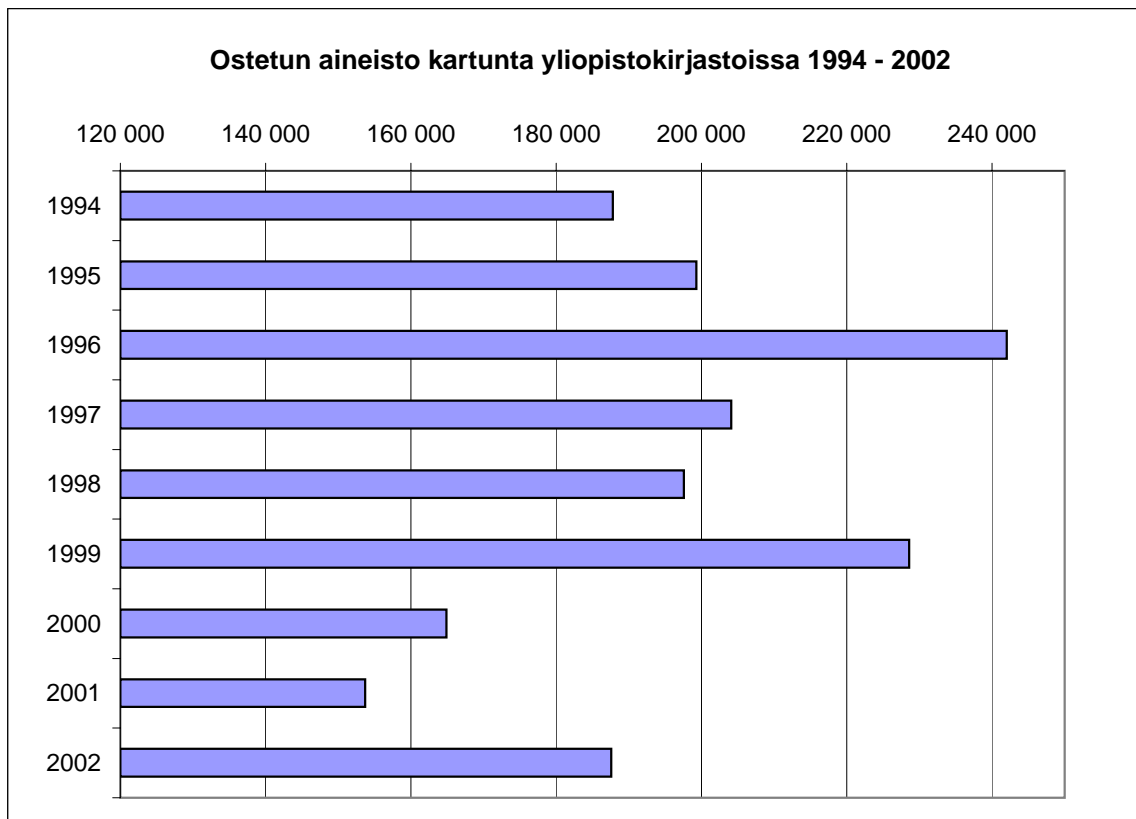


Elektroniset julkaisut yliopistokirjastojen kokoelmissa 1994 - 2002



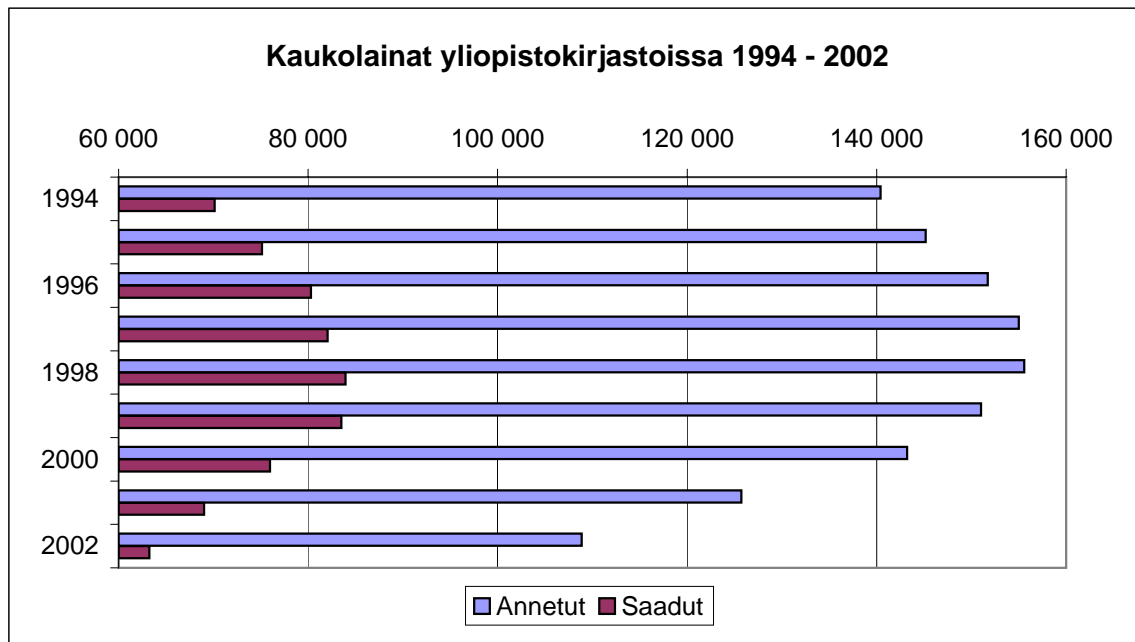
Ostetun aineiston kartunta yliopistokirjastoissa vuosina 1994 - 2002

1994	187 818
1995	199 306
1996	242 021
1997	204 110
1998	197 570
1999	228 577
2000	164 895
2001	153 702
2002	187 573



Annetut ja saadut kaukolainat yliopistokirjastoissa 1994 - 2002

	Annetut	Saadut
1994	140 400	70 119
1995	145 161	75 142
1996	151 727	80 296
1997	155 001	82 038
1998	155 575	83 931
1999	151 018	83 519
2000	143 220	75 975
2001	125 737	69 030
2002	108 875	63 257



Yliopistokirjastojen paikallislainat 1994 - 2002

1994	4 919 756
1995	5 612 567
1996	6 380 078
1997	7 400 284
1998	8 278 024
1999	9 008 577
2000	10 175 428
2001	9 757 461
2002	10 752 146

