

## Kansallisen elektronisen kirjaston käyttäjäkysely tutkimuslaitoksille

2007

## 1. Taustatietoja

- 1.0 Organisaatio  
(Mitä organisaatiota edustat)
- 1.1 Sukupuoli
- 1.2 Ikä
- 1.3 Henkilöstöryhmä  
(Mihin henkilöstöryhmään lähinnä kuulut)
- 1.4 Opintoala  
(Mitä opintoalaa edustat)

## 2. Elektronisten aineistojen käyttö ja saatavuus

- 2.1 E-aineistojen käyttömäärä  
(Missä määrin käytät elektronisia ja painettuja aineistoja omassa työssäsi)
- 2.2 Valmius luopua painetuista aineistoista  
(Oletko valmis luopumaan painetuista aineistoista, jos käytössäsi olisi elektroniset versiot)
- 2.3 Seuraavien palvelujen käyttömäärä  
(Kuinka usein käytät seuraavia tietopalvelusi / kirjastosi tarjoamia elektronisia aineistoja)
- 2.4 Eniten käytetyt elektroniset aineistot  
(Nimeä elektronisia aineistoja, joita käytät eniten työssäsi)
- 2.5 Löytyykö oman alan e-aineistoja  
(Löytyykö organisaatiosi tarjoamista elektronisista aineistoista mielestäsi oman alasi keskeisiä aineistoja)
- 2.6 Halutut e-aineistot  
(Minkä tyyppisiä elektronisia aineistoja ensisijaisesti toivoisit hankittavan oman organisaatiosi käyttöön)
- 2.7 Haluttuja elektronisia aineistoja  
(Mainitse nimeltä esimerkkejä elektronisista aineistoista, joita haluaisit hankittavan oman organisaatiosi käyttöön)
- 2.8 Tyytyväisyys e-aineistoihin  
(Kuinka tyytyväinen olet käytössäsi oleviin elektronisiin aineistoihin)
- 2.9 E-aineistojen kattavuus  
(Kuinka suuren osan tarvitsemistasi julkaisuista ja tietoaineistoista saat organisaatiosi tarjoamista elektronisista aineistoista)
- 2.10 Elektronisten aineistojen käytön vaikutus  
(Miten elektronisten aineistojen käyttö on vaikuttanut työhösi)
- 2.11 E-aineistojen ongelmia  
(Elektronisten aineistojen käytön ja sen avulla tapahtuvan tiedonhankinnan keskeisiä ongelmia ovat mielestäni)
- 2.12 Tieto e-aineistoista saadaan  
(Mistä saat pääasiassa tietoa kirjaston/tietopalvelun tarjoamista elektronisista aineistoista)
- 2.13 Koulutuksen ja neuvonnan tarve  
(Minkälaista elektronisten aineistojen käyttöön liittyvää koulutusta tai neuvontaa tarvitset)
- 2.14 Tyytyväisyys e-aineistoihin  
(Oletko tyytyväinen elektronisten aineistojen/elektronisen kirjaston käyttöliittymään omassa organisaatiossasi)

## 3. Viimeisin tieteellisen artikkelin käyttökokemus

- 3.1 Luettu tieteellisiä artikkeleja  
(Kuinka monta elektronisessa muodossa saatua tieteellistä artikkelia olet lukenut viimeksi kuluneen kuukauden (4 viikon) aikana)
- 3.2 Viimeisintä e-artikkelia käytin  
(Missä käytit viimeisintä lukemaasi elektronista lehtiartikkelia)
- 3.3 Viimeisin e-artikkeli löydettiin  
(Miten löysit viimeksi lukemasi e-lehtiartikkelin)

- 3.4 a) Artikkelia käytettiin  
(Mihin tarkoitukseen ensisijaisesti käytit tai aiot käyttää artikkelin sisältämää informaatiota)
- 3.4 b) Muut käyttötarkoitukset  
(Mihin muihin tarkoituksiin käytit tai aiot käyttää artikkelin sisältämää informaatiota)

## 4. Elektronisen aineiston käyttö tutkimuksessa

- 4.1 Tieteenala  
(Mitä tieteenalaa edustat)
- 4.2 Tutkimusala  
(Mikä on tutkimusalasasi)
- 4.3 Tohtorin tutkinto  
(Oletko suorittanut tohtorintutkinnon)
- 4.4 Tohtorin tutkinnon suoritusvuosi  
(Jos olet suorittanut tohtorintutkinnon, valitse tutkinnon suoritusvuosi)
- 4.5 Opettajana toimittu  
(Jos olet toiminut opettajana, kuinka monta vuotta)
- 4.6 Tutkimuksen tekotapa  
(Teen tutkimusta)
- 4.7 Julkaisumuotojen arvostus  
(Missä määrin seuraavia julkaisumuotoja arvostetaan alallasi)
- 4.8 Oman alan julkaisujen käyttö  
(Missä määrin käytät työssäsi julkaisuja omalta tieteenalaltasi)
- 4.9 Kuinka monta julkaisua sinulla on kahden viime vuoden ajalta seuraavissa kategorioissa  
(kappalemäärät): kansainväliset tiedelehdet, kotimaiset tiedelehdet, kansainväliset kirjat, kotimaiset kirjat, kansainväliset kirja-artikkelit, kotimaiset kirja-artikkelit, ei-referoidut kansainväliset artikkelit, ei-referoidut kotimaiset artikkelit
- 4.10 Yhteisartikkelin kirjoittajien määrä  
(Jos viimeksi julkaisemasi artikkeli oli yhteisartikkeli, kuinka monta kirjoittajaa sillä oli)
- 4.11 Hankkeen rahoitus  
(Kuinka hanke oli rahoitettu)

## 5. Palaute

- 5.1 Palautetta / lisäkommentit



# 1. Taustatietoja

## 1.1 Sukupuoli

	Vaihtoehto	kpl	%	10	20	30	40	50	60	70	80	90
1	Mies	289	47.3									
2	Nainen	322	52.7									
	Ei vastanneita	0	0.0									

## 1.2 Ikä

	Vaihtoehto	kpl	%	10	20	30	40	50	60	70	80	90
1	alle 18	0	0.0									
2	18-25	24	3.9									
3	26-35	192	31.4									
4	36-45	180	29.5									
5	46-55	124	20.3									
6	56-65	89	14.6									
7	yli 65	2	0.3									
	Ei vastanneita	0	0.0									

## 1.3 Henkilöstöryhmä

	Vaihtoehto	kpl	%	10	20	30	40	50	60	70	80	90
1	Tutkija	389	63.7									
2	Tutkimusta avustava henkilöstö	25	4.1									
3	Muu asiantuntija	118	19.3									
4	Tietopalvelun / kirjaston henkilöstö	42	6.9									
5	Johto	20	3.3									
6	Muu henkilökunta	17	2.8									
	Ei vastanneita	0	0.0									



## 2. Elektronisten aineistojen käyttö ja saatavuus

### 2.1 E-aineistojen käyttömäärä

Vaihtoehto	kpl	%	10	20	30	40	50	60	70	80	90
1 Ainoastaan tai lähes ainoastaan e-aineistoja	86	14.1									
2 Enimmäkseen e-aineistoja	318	52.0									
3 Yhtä paljon	151	24.7									
4 Enimmäkseen painettuja aineistoja	42	6.9									
Ei vastanneita	14	2.3									

Vaihtoehto	kpl	%	Osuus %
------------	-----	---	---------

### 2.2 Valmius luopua painetuista aineistoista

Painetut lehdet	10	20	30	40	50	60	70	80	90	
1 Kyllä										
2 En										
3 En osaa sanoa										
Ei vastanneita										
YHTEENSÄ	611									

Painetut kirjat	10	20	30	40	50	60	70	80	90	
1 Kyllä										
2 En										
3 En osaa sanoa										
Ei vastanneita										
YHTEENSÄ	611									

Painetut hakuteokset	10	20	30	40	50	60	70	80	90	
1 Kyllä										
2 En										
3 En osaa sanoa										
Ei vastanneita										
YHTEENSÄ	611									

Painetut sanakirjat	10	20	30	40	50	60	70	80	90	
1 Kyllä										
2 En										
3 En osaa sanoa										
Ei vastanneita										
YHTEENSÄ	611									

Vaihtoehto	kpl	%	Osuus %
<b>2.3 Seuraavien palvelujen käyttömäärä</b>			
<b>Elektronisia lehtiä</b>			
1 Päivittäin	149	24.4	
2 Useita kertoja viikossa	220	36.0	
3 Kerran viikossa	76	12.4	
4 Joitakin kertoja kuukaudessa	98	16.0	
5 Harvemmin	55	9.0	
6 En käytä	13	2.1	
Ei vastanneita	0	0.0	
YHTEENSÄ	611		
<b>E-kirjoja</b>			
1 Päivittäin	4	0.7	
2 Useita kertoja viikossa	26	4.3	
3 Kerran viikossa	34	5.6	
4 Joitakin kertoja kuukaudessa	123	20.1	
5 Harvemmin	257	42.1	
6 En käytä	161	26.4	
Ei vastanneita	6	1.0	
YHTEENSÄ	611		
<b>Hakuteoksia</b>			
1 Päivittäin	34	5.6	
2 Useita kertoja viikossa	93	15.2	
3 Kerran viikossa	69	11.3	
4 Joitakin kertoja kuukaudessa	149	24.4	
5 Harvemmin	184	30.1	
6 En käytä	70	11.5	
Ei vastanneita	12	2.0	
YHTEENSÄ	611		
<b>Sanakirjoja</b>			
1 Päivittäin	169	27.7	
2 Useita kertoja viikossa	223	36.5	
3 Kerran viikossa	88	14.4	
4 Joitakin kertoja kuukaudessa	68	11.1	
5 Harvemmin	43	7.0	
6 En käytä	19	3.1	
Ei vastanneita	1	0.2	
YHTEENSÄ	611		
<b>Viitettietokantoja</b>			
1 Päivittäin	72	11.8	
2 Useita kertoja viikossa	126	20.6	
3 Kerran viikossa	71	11.6	
4 Joitakin kertoja kuukaudessa	132	21.6	
5 Harvemmin	136	22.3	
6 En käytä	62	10.1	
Ei vastanneita	12	2.0	
YHTEENSÄ	611		
<b>Asia- eli faktatietokantoja</b>			
1 Päivittäin	34	5.6	
2 Useita kertoja viikossa	63	10.3	
3 Kerran viikossa	59	9.7	
4 Joitakin kertoja kuukaudessa	143	23.4	
5 Harvemmin	197	32.2	
6 En käytä	103	16.9	
Ei vastanneita	12	2.0	
YHTEENSÄ	611		

Vaihtoehto	kpl	%	Osuus %
<b>2.5 Löytyykö oman alan e-aineistoja</b>			
1 Erittäin hyvin	107	17.5	
2 Hyvin	321	52.5	
3 Jonkin verran	130	21.3	
4 Huonosti	31	5.1	
5 Ei lainkaan	7	1.1	
Ei vastanneita	15	2.5	

## 2.6 Halutut e-aineistot

	Vaihtoehto	kpl	%	10	20	30	40	50	60	70	80	90
1	Kotimaisia tieteellisiä lehtiä	143	23.4									
2	Kotimaisia viitetietokantoja	67	11.0									
3	Sanakirjoja, sanastoja, tietosanakirjoja	223	36.5									
4	Ulkomaisia tieteellisiä lehtiä	484	79.2									
5	Ulkomaisia viitetietokantoja	224	36.7									
6	Asia- eli faktatietokantoja	194	31.8									
7	Yliopistojen/ammattikorkeakoulujen e-julkaisuja	234	38.3									
8	E-kirjoja	134	21.9									
	Ei vastanneita	22	3.6									

## 2.8 Tyytyväisyys e-aineistoihin

	Vaihtoehto	kpl	%	10	20	30	40	50	60	70	80	90
1	Erittäin tyytyväinen	122	20.0									
2	Melko tyytyväinen	414	67.8									
3	En osaa sanoa	37	6.1									
4	Melko tyytymätön	26	4.3									
5	Erittäin tyytymätön	7	1.1									
	Ei vastanneita	5	0.8									

## 2.9 E-aineistojen kattavuus

	Vaihtoehto	kpl	%	10	20	30	40	50	60	70	80	90
1	alle 20 %	62	10.1									
2	20 - 40 %	77	12.6									
3	41 - 60 %	121	19.8									
4	61 - 80 %	193	31.6									
5	yli 80 %	139	22.7									
	Ei vastanneita	19	3.1									

Vaihtoehto	kpl	%	Osuus %
<b>2.10 Elektronisten aineistojen käytön vaikutus</b>			
<b>Helpottanut työssä tarvittavien aineistojen löytymistä</b>			
1 Huomattavasti	473	77.4	
2 Jonkin verran	117	19.1	
3 Ei lainkaan	5	0.8	
4 En osaa sanoa	9	1.5	
Ei vastanneita	7	1.1	
YHTEENSÄ	611		
<b>Helpottanut työssä tarvittavien aineistojen käsille saamista</b>			
1 Huomattavasti	455	74.5	
2 Jonkin verran	127	20.8	
3 Ei lainkaan	6	1.0	
4 En osaa sanoa	14	2.3	
Ei vastanneita	9	1.5	
YHTEENSÄ	611		
<b>Laajentanut työssäni tarvitsemiä aineistojen tarjontaa</b>			
1 Huomattavasti	336	55.0	
2 Jonkin verran	209	34.2	
3 Ei lainkaan	20	3.3	
4 En osaa sanoa	39	6.4	
Ei vastanneita	7	1.1	
YHTEENSÄ	611		
<b>Helpottanut oman alan kehityksen seuranta</b>			
1 Huomattavasti	350	57.3	
2 Jonkin verran	198	32.4	
3 Ei lainkaan	18	2.9	
4 En osaa sanoa	36	5.9	
Ei vastanneita	9	1.5	
YHTEENSÄ	611		
<b>Kohottanut työni laatua</b>			
1 Huomattavasti	202	33.1	
2 Jonkin verran	298	48.8	
3 Ei lainkaan	34	5.6	
4 En osaa sanoa	71	11.6	
Ei vastanneita	6	1.0	
YHTEENSÄ	611		
<b>Edistänyt uusien ajatuksien/ideoiden syntymistä</b>			
1 Huomattavasti	147	24.1	
2 Jonkin verran	317	51.9	
3 Ei lainkaan	46	7.5	
4 En osaa sanoa	87	14.2	
Ei vastanneita	14	2.3	
YHTEENSÄ	611		
<b>Muuttanut (kaventanut/laajentanut) työni painopistettä</b>			
1 Huomattavasti	57	9.3	
2 Jonkin verran	226	37.0	
3 Ei lainkaan	203	33.2	
4 En osaa sanoa	115	18.8	
Ei vastanneita	10	1.6	
YHTEENSÄ	611		
<b>Säästänyt työaikaani</b>			
1 Huomattavasti	313	51.2	
2 Jonkin verran	203	33.2	
3 Ei lainkaan	47	7.7	
4 En osaa sanoa	39	6.4	
Ei vastanneita	9	1.5	
YHTEENSÄ	611		
<b>Vähentänyt tietopalvelussa/kirjastossa tapahtuvaa aineistojen selailua</b>			
1 Huomattavasti	403	66.0	
2 Jonkin verran	140	22.9	
3 Ei lainkaan	22	3.6	
4 En osaa sanoa	35	5.7	
Ei vastanneita	11	1.8	
YHTEENSÄ	611		

## 2.11 E-aineistojen ongelmia

	Vaihtoehto	kpl	%		10	20	30	40	50	60	70	80	90
1	Ei tunne riittävästi elektronisia aineistoja	193	31.6										
2	Omat käyttötaidot ovat puutteellisia	118	19.3										
3	Oman alan aineistoja ei käytössä tai saatavilla	201	32.9										
4	Aineistojen pysyvyys epäilyttää	144	23.6										
5	Ruudulta on hankala lukea	260	42.6										
6	Tekniset ongelmat	98	16.0										
7	Ei löydä tarvitsemiaan elektronisia aineistoja	92	15.1										
8	Elektronisten aineistojen käytössä ei ongelmia	121	19.8										
	Ei vastanneita	12	2.0										

## 2.12 Tieto e-aineistoista saadaan

	Vaihtoehto	kpl	%		10	20	30	40	50	60	70	80	90
1	Kirjaston / tietopalvelun tiedotteista	251	41.1										
2	Kirjaston / tietopalvelun koulutustilaisuuksista	79	12.9										
3	Kirjaston / tietopalvelun kotisivuilta	397	65.0										
4	Henkilökunnalta henkilökohtaisesti	156	25.5										
5	Kollegoilta	274	44.8										
6	Esimieheltä	34	5.6										
	Ei vastanneita	28	4.6										

### 2.13 Koulutuksen ja neuvonnan tarve

	Vaihtoehto	kpl	%		10	20	30	40	50	60	70	80	90
1	Tieteenalakohtainen koulutus	125	20.5										
2	Aineistokohtainen koulutus	106	17.3										
3	Tutkimushankekohtainen koulutus / neuvonta	55	9.0										
4	Henkilö- tai ryhmäkohtainen koulutus	45	7.4										
5	Tiedonhaun koulutus	180	29.5										
6	Tiedon tallennuksen koulutus	173	28.3										
7	En tarvitse koulutusta	180	29.5										
	Ei vastanneita	44	7.2										

### 2.14 Tyytyväisyys e-aineistoihin

	Vaihtoehto	kpl	%		10	20	30	40	50	60	70	80	90
1	Kyllä	386	64.3										
2	En	95	15.8										
3	En osaa sanoa	119	19.8										

### 3. Viimeisin tieteellisen artikkelin käyttökokemus

	Lukuarvon nimi	kpl	Keskiarvo	Summa
1	3.1 Luettu tieteellisiä artikkeleja	571	12 kpl	6 600 kpl

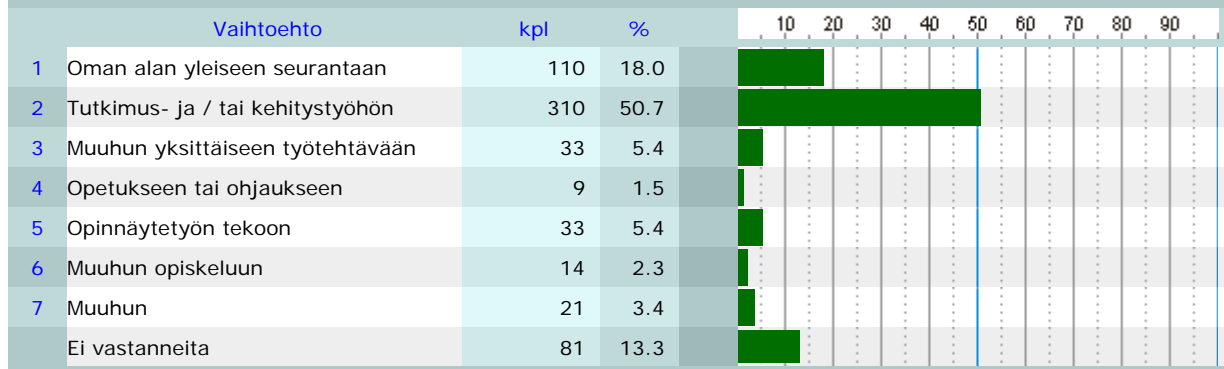
#### 3.2 Viimeisintä e-artikkelia käytin

	Vaihtoehto	kpl	%		10	20	30	40	50	60	70	80	90
1	Omassa työhuoneessa	464	75.9										
2	Oman organisaation tietopalvelussa / kirjastossa	9	1.5										
3	Kotona	49	8.0										
4	Muulla	15	2.5										
	Ei vastanneita	74	12.1										

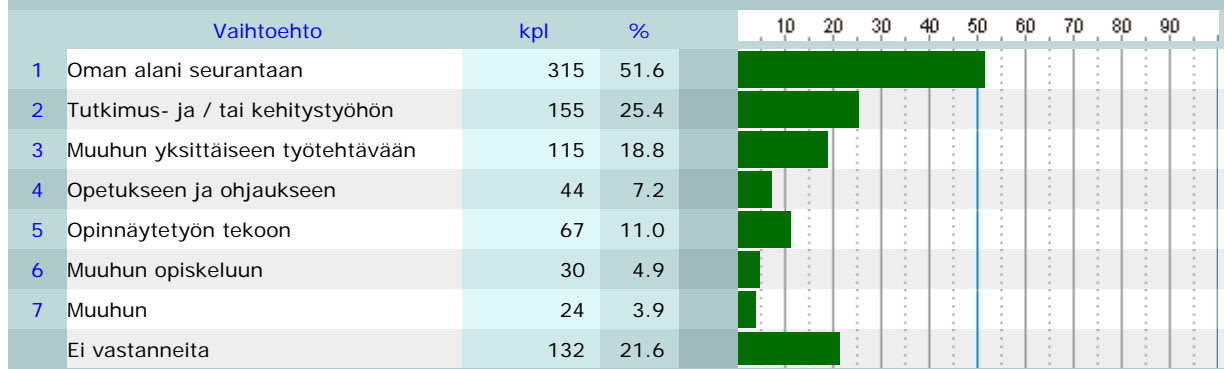
#### 3.3 Viimeisin e-artikkeli löydettiin

	Vaihtoehto	kpl	%		10	20	30	40	50	60	70	80	90
1	Selailemalla painettuna	13	2.1										
2	Selailemalla elektronisena	57	9.3										
3	Tiedonhaulla kokotekstitietokannasta	109	17.8										
4	Tiedonhaulla viitetietokannasta	92	15.1										
5	Internet -hakukoneen avulla	112	18.3										
6	Uutuusvalvonta tai -seurantatoiminnon kautta	47	7.7										
7	Elektronisten lehtien arkistosta	10	1.6										
8	Artikkeliin viitattu toisessa julkaisussa	48	7.9										
9	Kirjasto-/tietopalvelun asiantuntijan avulla	4	0.7										
10	Kollega kertoi artikkelista	38	6.2										
	Ei vastanneita	81	13.3										

### 3.4 a) Artikkelia käytettiin

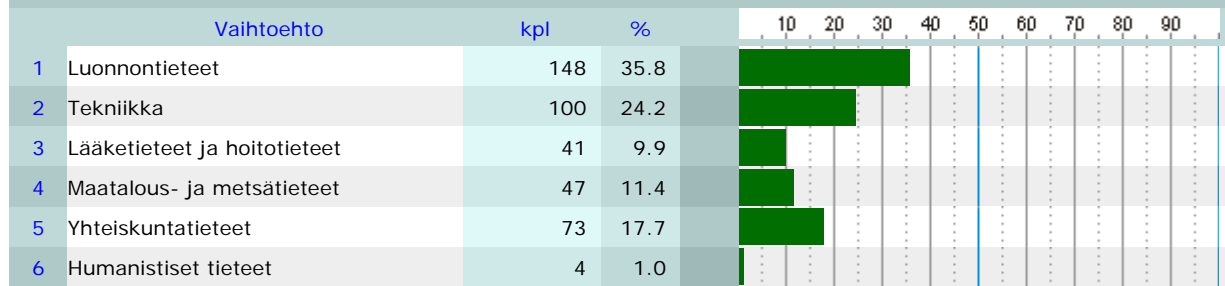


### 3.4 b) Muut käyttötarkoitukset

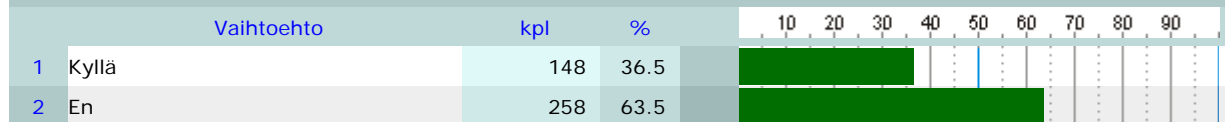


## 4. Elektronisen aineiston käyttö tutkimuksessa

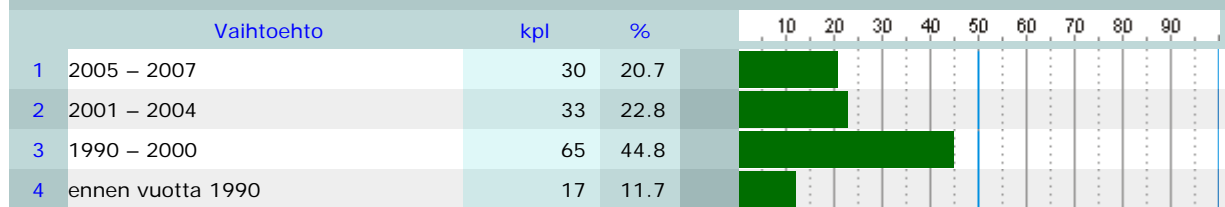
### 4.1 Tieteenala



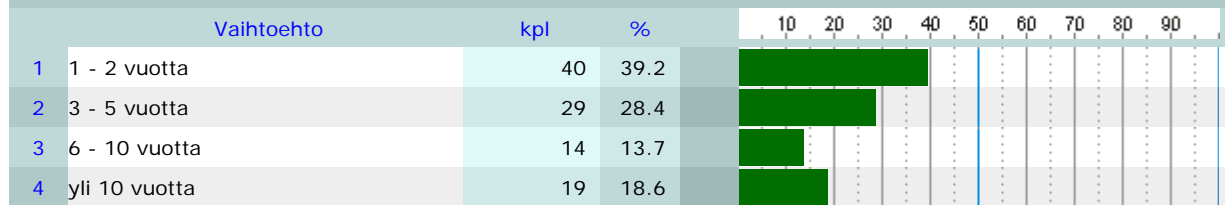
### 4.3 Tohtorin tutkinto



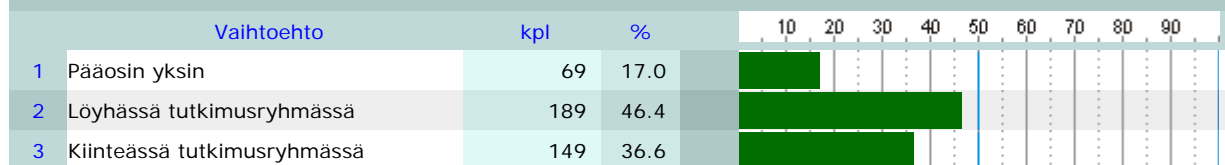
### 4.4 Tohtorin tutkinnon suoritusvuosi



### 4.5 Opettajana toimittu



### 4.6 Tekotapa



Vaihtoehto	kpl	%	Osuus %
<b>4.7 Julkaisumuotojen arvostus</b>			
<b>Tieteellinen monografia</b>			
			10 20 30 40 50 60 70 80 90
1 Paljon	132	33.0	
2 Jossain määrin	183	45.8	
3 Vähän	71	17.8	
4 Ei lainkaan	14	3.5	
YHTEENSÄ	400		
<b>Referoitu aikakauslehtiartikkeli</b>			
			10 20 30 40 50 60 70 80 90
1 Paljon	362	89.2	
2 Jossain määrin	31	7.6	
3 Vähän	12	3.0	
4 Ei lainkaan	1	0.2	
YHTEENSÄ	406		
<b>Referoitu konferenssiartikkeli</b>			
			10 20 30 40 50 60 70 80 90
1 Paljon	87	21.4	
2 Jossain määrin	246	60.6	
3 Vähän	71	17.5	
4 Ei lainkaan	2	0.5	
YHTEENSÄ	406		
<b>Oppi- tai käsikirja</b>			
			10 20 30 40 50 60 70 80 90
1 Paljon	143	35.8	
2 Jossain määrin	206	51.5	
3 Vähän	48	12.0	
4 Ei lainkaan	3	0.8	
YHTEENSÄ	400		
<b>Tekninen manuaali</b>			
			10 20 30 40 50 60 70 80 90
1 Paljon	29	7.4	
2 Jossain määrin	145	37.0	
3 Vähän	172	43.9	
4 Ei lainkaan	46	11.7	
YHTEENSÄ	392		
<b>Muu</b>			
			10 20 30 40 50 60 70 80 90
1 Paljon	17	13.0	
2 Jossain määrin	42	32.1	
3 Vähän	46	35.1	
4 Ei lainkaan	26	19.8	
YHTEENSÄ	131		

#### 4.8 Oman alan julkaisujen käyttö

Vaihtoehto		kpl	%	10	20	30	40	50	60	70	80	90
1	Pääosin omalta tieteenalaltani	197	49.7									
2	Jossain määrin myös muilta tieteenaloilta	124	31.3									
3	Etupäässä usealta tieteenalalta	75	18.9									

	Lukuarvon nimi	kpl	Keskiarvo	Summa
1	4.9 Kansainväliset tiedelehdet	302	3 kpl	992 kpl

	Lukuarvon nimi	kpl	Keskiarvo	Summa
1	4.9 Kotimaiset tiedelehdet	194	1 kpl	149 kpl

	Lukuarvon nimi	kpl	Keskiarvo	Summa
1	4.9 Kansainväliset kirjat	157	0 kpl	36 kpl

	Lukuarvon nimi	kpl	Keskiarvo	Summa
1	4.9 Kotimaiset kirjat	174	0 kpl	81 kpl

	Lukuarvon nimi	kpl	Keskiarvo	Summa
1	4.9 Kansainväliset kirja-artikkelit	183	1 kpl	119 kpl

	Lukuarvon nimi	kpl	Keskiarvo	Summa
1	4.9 Kotimaiset kirja-artikkelit	187	1 kpl	186 kpl

	Lukuarvon nimi	kpl	Keskiarvo	Summa
1	4.9 Ei-referoidut kansainväliset artikkelit	212	2 kpl	406 kpl

	Lukuarvon nimi	kpl	Keskiarvo	Summa
1	4.9 Ei-referoidut kotimaiset artikkelit	241	3 kpl	698 kpl

#### 4.10 Yhteisartikkelin kirjoittajien määrä

	Vaihtoehto	kpl	%	10	20	30	40	50	60	70	80	90
1	2	54	17.9									
2	3	67	22.3									
3	4-5	128	42.5									
4	6 tai enemmän	52	17.3									

#### 4.11 Hankkeen rahoitus

	Vaihtoehto	kpl	%	10	20	30	40	50	60	70	80	90
1	Suomen Akatemia	48	14.1									
2	Muu apuraha	61	17.9									
3	TEKES tai yritysysteistyö	85	24.9									
4	Virkatyönä	128	37.5									
5	Muuten	70	20.5									

