

Kansallisen elektronisen kirjaston käyttäjäkysely ammattikorkeakouluille

2007

1. Taustatietoja

- 1.0 Ammattikorkeakoulu
(Mitä ammattikorkeakoulua edustat)
- 1.1 Sukupuoli
- 1.2 Ikä
- 1.3 Opiskelija- tai työntekijäryhmä
(Mihin opiskelija- tai työntekijäryhmään lähinnä kuulut)
- 1.4 Koulutus- / opintoala
(Mitä koulutus-/opintoalaa edustat)

2. Elektronisten aineistojen käyttö ja saatavuus

- 2.1 E-aineistojen käyttömäärä
(Missä määrin käytät elektronisia ja painettuja aineistoja omassa työssäsi)
- 2.2 Valmius luopua painetuista aineistoista
(Oletko valmis luopumaan painetuista aineistoista, jos käytössäsi olisi elektroniset versiot)
- 2.3 Seuraavien palvelujen käyttömäärä
(Kuinka usein käytät seuraavia kirjastosi tarjoamia elektronisia aineistoja)
- 2.4 Eniten käytetyt elektroniset aineistot
(Nimeä elektronisia aineistoja, joita käytät eniten opinnoissasi/työssäsi)
- 2.5 Löytyykö oman alan e-aineistoja
(Löytyykö ammattikorkeakoulusi tarjoamista elektronisista aineistoista mielestäsi oman alasi keskeisiä aineistoja)
- 2.6 Haluan seuraavia e-aineistoja
(Minkä tyyppisiä elektronisia aineistoja ensisijaisesti toivoisit hankittavan ammattikorkeakoulusi käyttöön)
- 2.7 Haluttuja elektronisia aineistoja
(Mainitse nimeltä esimerkkejä elektronisista aineistoista, joita haluaisit hankittavan ammattikorkeakoulusi käyttöön)
- 2.8 Tyytyväisyys e-aineistoihin
(Kuinka tyytyväinen olet käytössäsi oleviin elektronisiin aineistoihin)
- 2.9 E-aineistojen kattavuus
(Kuinka suuren osan tarvitsemistasi julkaisuista ja tietoa-aineistoista saat ammattikorkeakoulusi tarjoamista elektronisista aineistoista)
- 2.10 Elektronisten aineistojen käytön vaikutus
(Miten elektronisten aineistojen käyttö on vaikuttanut opintoihisi/työhösi)
- 2.11 E-aineistojen ongelmia
(Elektronisten aineistojen käytön ja sen avulla tapahtuvan tiedonhankinnan keskeisiä ongelmia ovat mielestäni)
- 2.12 Tieto e-aineistoista
(Mistä saat pääasiassa tietoa kirjaston tarjoamista elektronisista aineistoista)
- 2.13 Koulutuksen ja neuvonnan tarve
(Minkälaista elektronisten aineistojen käyttöön liittyvää koulutusta tai neuvontaa tarvitset)

3. Viimeisin tieteellisen artikkelin käyttökokemus

- 3.1 Luettu tieteellisiä artikkeleja
(Kuinka monta elektronisessa muodossa saatua tieteellistä artikkelia olet lukenut viimeksi kuluneen kuukauden (4 viikon) aikana)
- 3.2 Viimeisintä e-artikkelia käytin
(Missä käytit viimeisintä lukemaasi elektronista lehtiartikkelia)
- 3.3 Viimeisin e-artikkeli löydettiin
(Miten löysit viimeksi lukemasi e-lehtiartikkelin)
- 3.4 a) Artikkelia käytettiin
(Mihin tarkoitukseen ensisijaisesti käytit tai aiot käyttää artikkelin sisältämää informaatiota)
- 3.4 b) Muut käyttötarkoitukset
(Mihin muihin tarkoituksiin käytit tai aiot käyttää artikkelin sisältämää informaatiota)

4. Nelli-portaalin käyttö

- 4.1 Nelliin käytön määrä
(Kuinka usein käytät Nelli-tiedonhakuportaalia)
- 4.2 Nelli on
(Onko Nelli mielestäsi)
- 4.3 Nelliin käyttötarkoitus
(Mihin käytät Nelliä)
- 4.4 OmaNelliin käyttötarkoitus
(Mihin käytät OmaNelliä)
- 4.5 Nelliin halutut uudistukset
(Millaisia uudistuksia haluaisit Nelliin)

5. Elektronisen aineiston käyttö tutkimuksessa

- 5.1 Tieteenala
(Mitä tieteenalaa edustat)
- 5.2 Tutkimusala
(Mikä on tutkimusalasi)
- 5.3 Tohtorin tutkinto
(Oletko suorittanut tohtorintutkinnon)
- 5.4 Tohtorin tutkinnon suoritusvuosi
(Jos olet suorittanut tohtorintutkinnon, valitse tutkinnon suoritusvuosi)
- 5.5 Opettajana toimittu
(Jos olet toiminut opettajana, kuinka monta vuotta)
- 5.6 Tekotapa
(Teen tutkimusta)
- 5.7 Julkaisumuotojen arvostus
(Missä määrin seuraavia julkaisumuotoja arvostetaan alallasi)
- 5.8 Oman alan julkaisujen käyttö
(Missä määrin käytät työssäsi julkaisuja omalta tieteenalaltasi ja missä määrin yli tieteenalarajojen)
- 5.9 Kuinka monta julkaisua sinulla on kahden viime vuoden ajalta seuraavissa kategorioissa: kansainväliset tiedelehdet, kotimaiset tiedelehdet, kansainväliset kirjat, kotimaiset kirjat, kansainväliset kirja-artikkelit, kotimaiset kirja-artikkelit, ei-referoidut kansainväliset artikkelit, ei-referoidut kotimaiset artikkelit
- 5.10 Yhteisartikkelin kirjoittajien määrä
(Jos viimeksi julkaisemasi artikkeli oli yhteisartikkeli, kuinka monta kirjoittajaa sillä oli)
- 5.11 Hankkeen rahoitus
(Kuinka hanke oli rahoitettu)

6. Palaute

- 6.1 Palautetta / lisäkommentit

1. Taustatietoja

1.1 Sukupuoli

	Vaihtoehto	kpl	%	10	20	30	40	50	60	70	80	90
1	Mies	601	27.9									
2	Nainen	1553	72.1									
	Ei vastanneita	0	0.0									

1.2 Ikä

	Vaihtoehto	kpl	%	10	20	30	40	50	60	70	80	90
1	alle 18	3	0.1									
2	18-25	1073	49.8									
3	26-35	424	19.7									
4	36-45	358	16.6									
5	46-55	209	9.7									
6	56-65	83	3.9									
7	yli 65	4	0.2									
	Ei vastanneita	0	0.0									

1.3 Opiskelija- tai työntekijäryhmä

	Vaihtoehto	kpl	%	10	20	30	40	50	60	70	80	90
1	1-3 vuoden ammattikorkeakouluopiskelija	892	41.4									
2	Yli 3 vuoden ammattikorkeakouluopiskelija	647	30.0									
3	Jatko-opiskelija (ylempi ammattikorkeakoulututkint)	35	1.6									
4	Erikoistumisopintojen opiskelija	14	0.6									
5	Avoimen ammattikorkeakoulun opiskelija	5	0.2									
6	Lehtori / opettaja	324	15.0									
7	Kirjastohenkilökunta	90	4.2									
8	Muu henkilökunta	131	6.1									
9	Toisen asteen opiskelija, opettaja tai muu henkilö	7	0.3									
10	Yliopiston opiskelija, opettaja tai muu henkilökun	5	0.2									
11	Muu kirjaston paikalliskäyttäjä	4	0.2									
	Ei vastanneita	0	0.0									

1.4 Koulutus- / opintoala

	Vaihtoehto	kpl	%	10	20	30	40	50	60	70	80	90
1	Humanistinen ja kasvatustieteiden ala	33	1.5									
2	Kulttuuriala	142	6.6									
3	Yhteiskuntatieteiden, liiketalouden ja hallinnon ala	463	21.5									
4	Luonnontieteiden ala	66	3.1									
5	Tekniikan ja liikenteen ala	360	16.7									
6	Luonnonvara- ja ympäristöala	98	4.5									
7	Sosiaali-, terveys- ja liikunta-ala	713	33.1									
8	Matkailu, ravitsemis- ja talousala	173	8.0									
9	Monialainen	65	3.0									
10	Ei mitään koulutus- eikä opintoalaa	41	1.9									
	Ei vastanneita	0	0.0									

2. Elektronisten aineistojen käyttö ja saatavuus

2.1 E-aineistojen käyttömäärä

Vaihtoehto	kpl	%	
1 Ainoastaan tai lähes ainoastaan e-aineistoja	67	3.1	
2 Enimmäkseen e-aineistoja	444	20.6	
3 Yhtä paljon	913	42.4	
4 Enimmäkseen painettuja aineistoja	709	32.9	
Ei vastanneita	21	1.0	

Vaihtoehto	kpl	%	Osuus %
2.2 Valmius luopua painetuista aineistoista			
Painetut lehdet			
1 Kyllä	867	40.3	
2 En	1110	51.5	
3 En osaa sanoa	174	8.1	
Ei vastanneita	3	0.1	
YHTEENSÄ	2154		
Painetut kirjat			
1 Kyllä	329	15.3	
2 En	1677	77.9	
3 En osaa sanoa	142	6.6	
Ei vastanneita	6	0.3	
YHTEENSÄ	2154		
Painetut hakuteokset			
1 Kyllä	1481	68.8	
2 En	401	18.6	
3 En osaa sanoa	265	12.3	
Ei vastanneita	7	0.3	
YHTEENSÄ	2154		
Painetut sanakirjat			
1 Kyllä	1579	73.3	
2 En	442	20.5	
3 En osaa sanoa	131	6.1	
Ei vastanneita	2	0.1	
YHTEENSÄ	2154		

Vaihtoehto	kpl	%	Osuus %
2.3 Seuraavien palvelujen käyttömäärä			
Elektronisia lehtiä			
1 Päivittäin	121	5.6	
2 Useita kertoja viikossa	226	10.5	
3 Kerran viikossa	181	8.4	
4 Joitakin kertoja kuukaudessa	493	22.9	
5 Harvemmin	674	31.3	
6 En käytä	452	21.0	
Ei vastanneita	7	0.3	
YHTEENSÄ	2154		
E-kirjoja			
1 Päivittäin	22	1.0	
2 Useita kertoja viikossa	94	4.4	
3 Kerran viikossa	142	6.6	
4 Joitakin kertoja kuukaudessa	437	20.3	
5 Harvemmin	830	38.5	
6 En käytä	617	28.6	
Ei vastanneita	12	0.6	
YHTEENSÄ	2154		
Hakuteoksia			
1 Päivittäin	70	3.2	
2 Useita kertoja viikossa	262	12.2	
3 Kerran viikossa	257	11.9	
4 Joitakin kertoja kuukaudessa	670	31.1	
5 Harvemmin	570	26.5	
6 En käytä	299	13.9	
Ei vastanneita	26	1.2	
YHTEENSÄ	2154		
Sanakirjoja			
1 Päivittäin	172	8.0	
2 Useita kertoja viikossa	449	20.8	
3 Kerran viikossa	386	17.9	
4 Joitakin kertoja kuukaudessa	530	24.6	
5 Harvemmin	406	18.8	
6 En käytä	200	9.3	
Ei vastanneita	11	0.5	
YHTEENSÄ	2154		
Viitetietokantoja			
1 Päivittäin	80	3.7	
2 Useita kertoja viikossa	246	11.4	
3 Kerran viikossa	260	12.1	
4 Joitakin kertoja kuukaudessa	562	26.1	
5 Harvemmin	634	29.4	
6 En käytä	355	16.5	
Ei vastanneita	17	0.8	
YHTEENSÄ	2154		
Asia- eli faktatietokantoja (esim. numerotietoja)			
1 Päivittäin	32	1.5	
2 Useita kertoja viikossa	142	6.6	
3 Kerran viikossa	196	9.1	
4 Joitakin kertoja kuukaudessa	452	21.0	
5 Harvemmin	784	36.4	
6 En käytä	528	24.5	
Ei vastanneita	20	0.9	
YHTEENSÄ	2154		

Vaihtoehto	kpl	%	Osuus %
2.5 Löytyykö oman alan e-aineistoja			
1 Erittäin hyvin	183	8.5	
2 Hyvin	775	36.0	
3 Jonkin verran	864	40.1	
4 Huonosti	225	10.4	
5 Ei lainkaan	36	1.7	
Ei vastanneita	71	3.3	

2.6 Haluan seuraavia e-aineistoja


























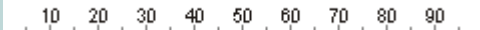

	Vaihtoehto	kpl	%	10	20	30	40	50	60	70	80	90
1	Kotimaisia tieteellisiä lehtiä	1161	53.9									
2	Kotimaisia viitetietokantoja	407	18.9									
3	Sanakirjoja, sanastoja, tietosanakirjoja	994	46.1									
4	Ulkomaisia tieteellisiä lehtiä	909	42.2									
5	Ulkomaisia viitetietokantoja	288	13.4									
6	Asia- eli faktatietokantoja	676	31.4									
7	Yliopistojen/ammattikorkeakoulujen e-julkaisuja	1410	65.5									
8	E-kirjoja	720	33.4									
	Ei vastanneita	49	2.3									

2.8 Tyytyväisyys e-aineistoihin

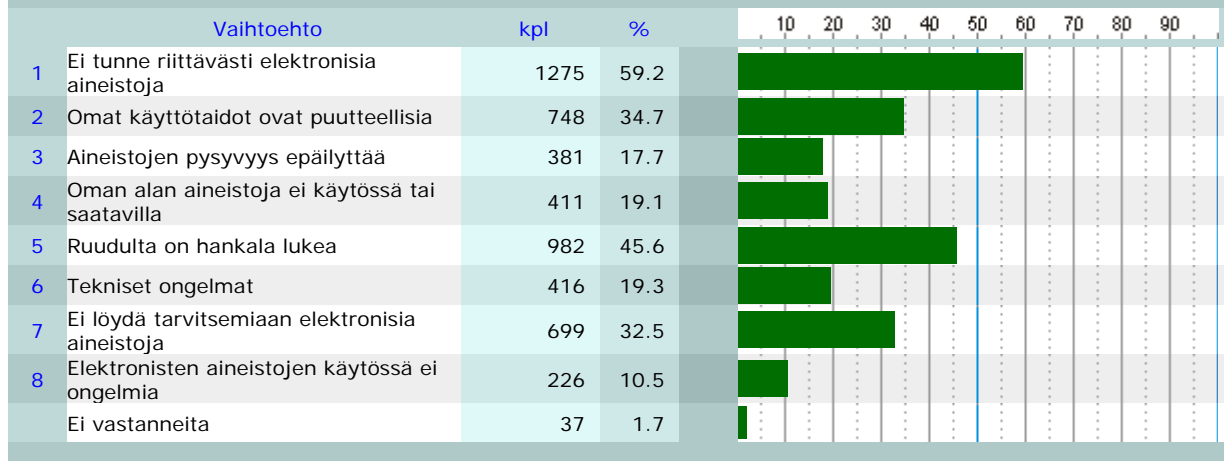
	Vaihtoehto	kpl	%	10	20	30	40	50	60	70	80	90
1	Erittäin tyytyväinen	228	10.6									
2	Melko tyytyväinen	1170	54.3									
3	En osaa sanoa	573	26.6									
4	Melko tyytymätön	128	5.9									
5	Erittäin tyytymätön	15	0.7									
	Ei vastanneita	40	1.9									

2.9 E-aineistojen kattavuus

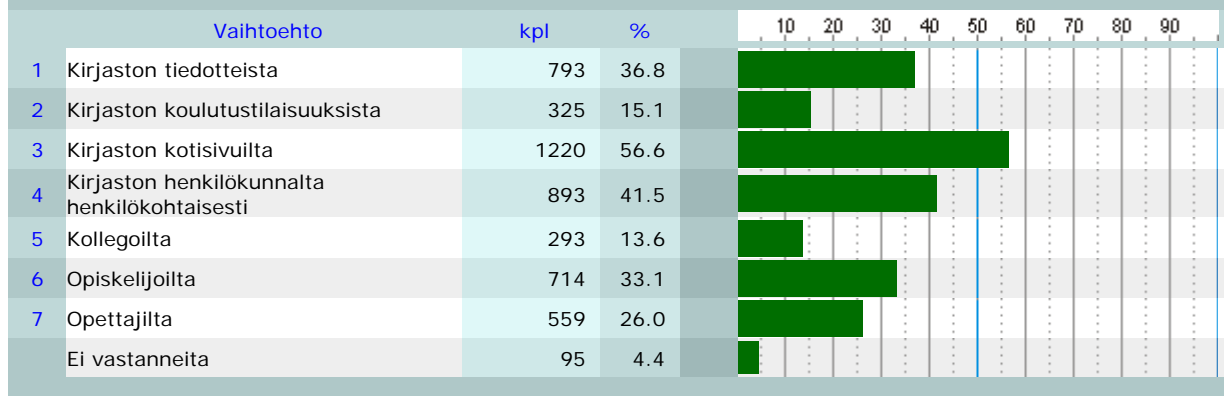
	Vaihtoehto	kpl	%	10	20	30	40	50	60	70	80	90
1	alle 20 %	629	29.2									
2	20 - 40 %	547	25.4									
3	41 - 60 %	383	17.8									
4	61 - 80 %	308	14.3									
5	yli 80 %	186	8.6									
	Ei vastanneita	101	4.7									

Vaihtoehto	kpl	%	Osuus %
2.10 Elektronisten aineistojen käytön vaikutus			
Helpottanut työssä tarvittavien aineistojen löytymistä			
1 Huomattavasti	835	38.8	
2 Jonkin verran	982	45.6	
3 Ei lainkaan	140	6.5	
4 En osaa sanoa	179	8.3	
Ei vastanneita	18	0.8	
YHTEENSÄ	2154		
Helpottanut työssä tarvittavien aineistojen käsille saamista			
1 Huomattavasti	835	38.8	
2 Jonkin verran	928	43.1	
3 Ei lainkaan	157	7.3	
4 En osaa sanoa	206	9.6	
Ei vastanneita	28	1.3	
YHTEENSÄ	2154		
Laajentanut työssä tarvittavien aineistojen tarjontaa			
1 Huomattavasti	714	33.1	
2 Jonkin verran	953	44.2	
3 Ei lainkaan	185	8.6	
4 En osaa sanoa	277	12.9	
Ei vastanneita	25	1.2	
YHTEENSÄ	2154		
Helpottanut oman alan kehityksen seuranta			
1 Huomattavasti	551	25.6	
2 Jonkin verran	833	38.7	
3 Ei lainkaan	351	16.3	
4 En osaa sanoa	396	18.4	
Ei vastanneita	23	1.1	
YHTEENSÄ	2154		
Kohottanut työn laatua			
1 Huomattavasti	393	18.2	
2 Jonkin verran	967	44.9	
3 Ei lainkaan	299	13.9	
4 En osaa sanoa	469	21.8	
Ei vastanneita	26	1.2	
YHTEENSÄ	2154		
Edistänyt uusien ajatuksien/ideoiden syntymistä			
1 Huomattavasti	389	18.1	
2 Jonkin verran	948	44.0	
3 Ei lainkaan	327	15.2	
4 En osaa sanoa	454	21.1	
Ei vastanneita	36	1.7	
YHTEENSÄ	2154		
Muuttanut (kaventanut/laajentanut) työn painopistettä			
1 Huomattavasti	164	7.6	
2 Jonkin verran	704	32.7	
3 Ei lainkaan	628	29.2	
4 En osaa sanoa	630	29.2	
Ei vastanneita	28	1.3	
YHTEENSÄ	2154		
Säästänyt työaikaa			
1 Huomattavasti	644	29.9	
2 Jonkin verran	913	42.4	
3 Ei lainkaan	328	15.2	
4 En osaa sanoa	243	11.3	
Ei vastanneita	26	1.2	
YHTEENSÄ	2154		
Vähentänyt kirjastossa tapahtuvaa aineistojen selailua			
1 Huomattavasti	802	37.2	
2 Jonkin verran	818	38.0	
3 Ei lainkaan	312	14.5	
4 En osaa sanoa	199	9.2	
Ei vastanneita	23	1.1	
YHTEENSÄ	2154		

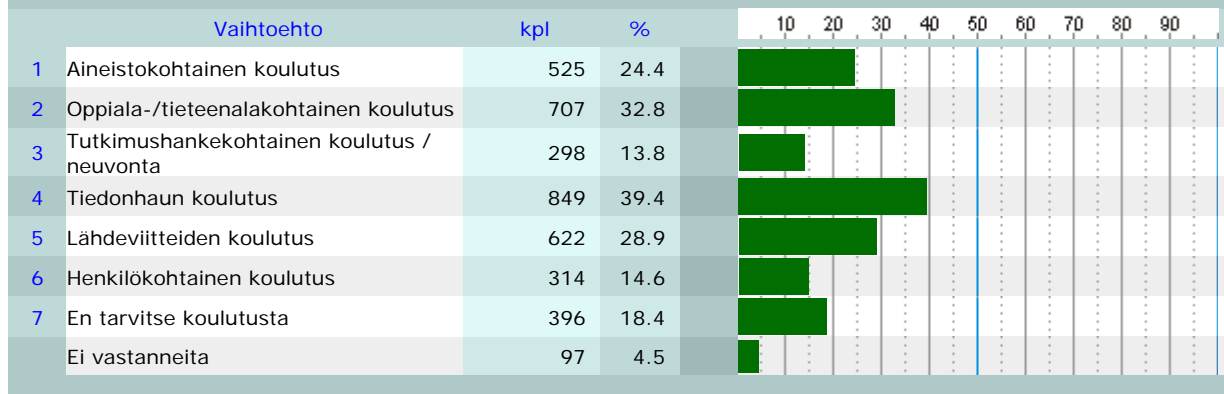
2.11 E-aineistojen ongelmia



2.12 Tieto e-aineistoista



2.13 Koulutuksen ja neuvonnan tarve



3. Viimeisin tieteellisen artikkelin käyttökokemus

	Lukuarvon nimi	kpl	Keskiarvo	Summa
1	3.1 Luettu tieteellisiä artikkeleja	1957	5 kpl	9 849 kpl

3.2 Viimeisintä e-artikkelia käytin

	Vaihtoehto	kpl	%		10	20	30	40	50	60	70	80	90
1	Työhuoneessa ammattikorkeakoululla	281	13.0										
2	Ammattikorkeakoulun kirjastossa	181	8.4										
3	Atk- tai mikrolokassa	196	9.1										
4	Kotona	676	31.4										
5	Muualla	74	3.4										
	Ei vastanneita	746	34.6										

3.3 Viimeisin e-artikkeli löydettiin

	Vaihtoehto	kpl	%		10	20	30	40	50	60	70	80	90
1	Selailemalla painettuna	52	2.4										
2	Selailemalla elektronisena	161	7.5										
3	Tiedonhaulla kokotekstitietokannasta	261	12.1										
4	Tiedonhaulla viitetietokannasta	49	2.3										
5	Tiedonhaulla Nelli-portaalin kautta	222	10.3										
6	Internet -hakukoneen avulla	426	19.8										
7	Uutuusvalvonta tai -seurantatoiminnon kautta	22	1.0										
8	Elektronisten lehtien arkistosta	15	0.7										
9	Artikkeliin viitattu toisessa julkaisussa	69	3.2										
10	Kirjasto-/tietopalvelun asiantuntijan avulla	42	1.9										
11	Kollega kertoi artikkelista	64	3.0										
	Ei vastanneita	771	35.8										

3.4 a) Artikkelia käytettiin

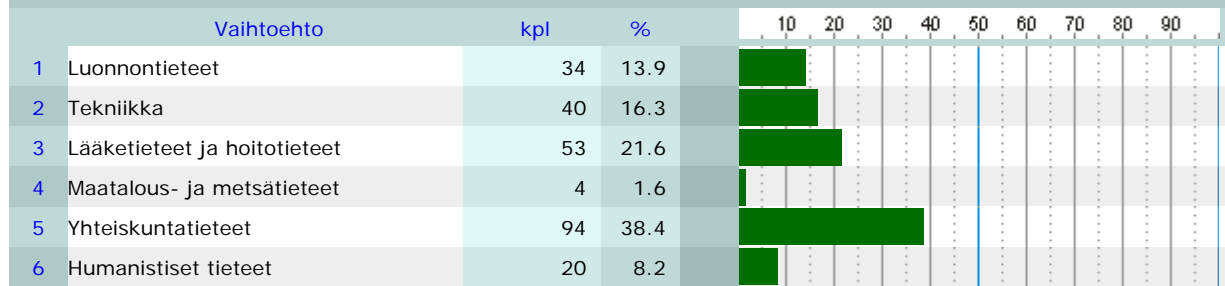
	Vaihtoehto	kpl	%		10	20	30	40	50	60	70	80	90
1	Oman alan yleiseen seurantaan	188	8.7		█								
2	Tutkimus- ja / tai kehitystyöhön	170	7.9		█								
3	Muuhun yksittäiseen työtehtävään	70	3.2		█								
4	Opetukseen tai ohjaukseen	148	6.9		█								
5	Opinnäytetyön tekoon	258	12.0		█	█							
6	Muuhun opiskeluun	470	21.8		█	█	█						
7	Muuhun	80	3.7		█								
	Ei vastanneita	770	35.7		█	█	█	█	█				

3.4 b) Muut käyttötarkoitukset

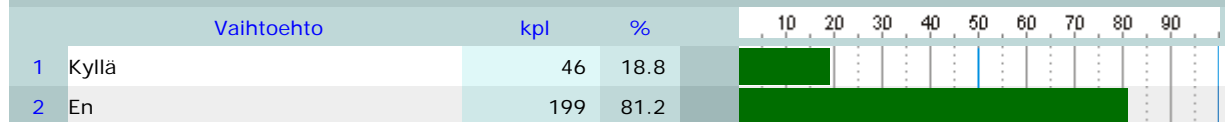
	Vaihtoehto	kpl	%		10	20	30	40	50	60	70	80	90
1	Oman alan yleiseen seurantaan	552	25.6		█	█	█						
2	Tutkimus- ja / tai kehitystyöhön	233	10.8		█	█							
3	Muuhun yksittäiseen työtehtävään	141	6.5		█								
4	Opetukseen tai ohjaukseen	203	9.4		█	█							
5	Opinnäytetyön tekoon	217	10.1		█	█							
6	Muuhun opiskeluun	420	19.5		█	█	█						
7	Muuhun	80	3.7		█								
	Ei vastanneita	940	43.6		█	█	█	█	█				

5. Elektronisen aineiston käyttö tutkimuksessa

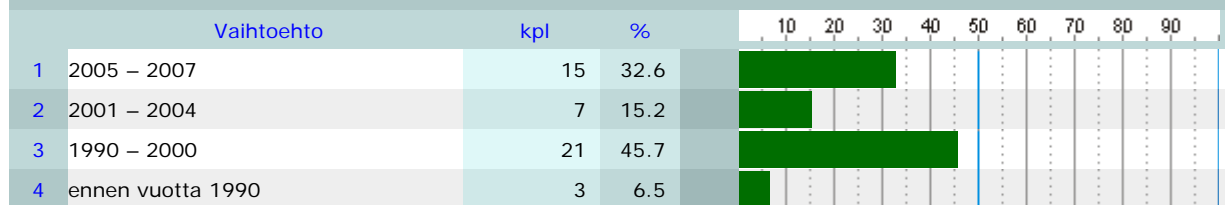
5.1 Tieteenala



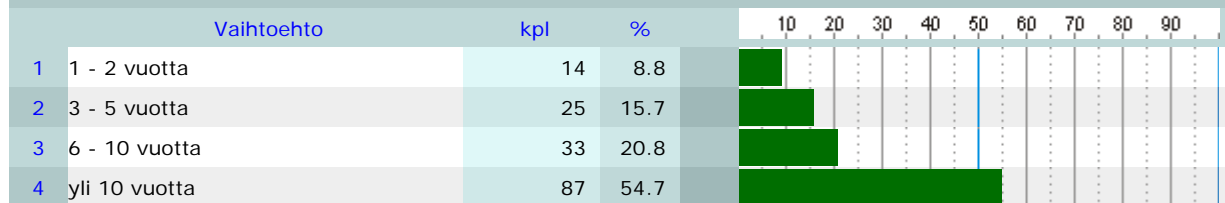
5.3 Tohtorin tutkinto



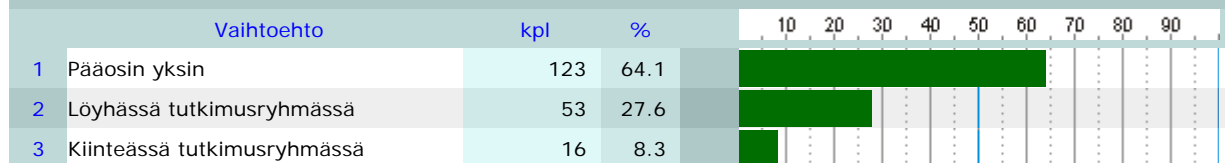
5.4 Tohtorin tutkinnon suoritusvuosi



5.5 Opettajana toimittu



5.6 Tekotapa



Vaihtoehto	kpl	%	Osuus %
5.7 Julkaisumuotojen arvostus			
Tieteellinen monografia			
			10 20 30 40 50 60 70 80 90
1 Paljon	110	49.1	
2 Jossain määrin	81	36.2	
3 Vähän	24	10.7	
4 Ei lainkaan	9	4.0	
YHTEENSÄ	224		
Referoitu aikakauslehtiartikkeli			
			10 20 30 40 50 60 70 80 90
1 Paljon	121	54.3	
2 Jossain määrin	62	27.8	
3 Vähän	30	13.5	
4 Ei lainkaan	10	4.5	
YHTEENSÄ	223		
Referoitu konferenssiartikkeli			
			10 20 30 40 50 60 70 80 90
1 Paljon	52	24.1	
2 Jossain määrin	110	50.9	
3 Vähän	42	19.4	
4 Ei lainkaan	12	5.6	
YHTEENSÄ	216		
Oppi- tai käsikirja			
			10 20 30 40 50 60 70 80 90
1 Paljon	66	28.9	
2 Jossain määrin	106	46.5	
3 Vähän	47	20.6	
4 Ei lainkaan	9	3.9	
YHTEENSÄ	228		
Tekninen manuaali			
			10 20 30 40 50 60 70 80 90
1 Paljon	22	10.2	
2 Jossain määrin	64	29.8	
3 Vähän	89	41.4	
4 Ei lainkaan	40	18.6	
YHTEENSÄ	215		
Muu			
			10 20 30 40 50 60 70 80 90
1 Paljon	11	15.7	
2 Jossain määrin	18	25.7	
3 Vähän	15	21.4	
4 Ei lainkaan	26	37.1	
YHTEENSÄ	70		

5.8 Oman alan julkaisujen käyttö

	Vaihtoehto	kpl	%	10	20	30	40	50	60	70	80	90
1	Pääosin omalta tieteenalaltani	59	27.4									
2	Jossain määrin myös muilta tieteenaloilta	112	52.1									
3	Etupäässä usealta tieteenalalta	44	20.5									

	Lukuarvon nimi	kpl	Keskiarvo	Summa
1	5.9 Kotimaiset tiedelehdet	77	10 kpl	745 kpl

	Lukuarvon nimi	kpl	Keskiarvo	Summa
1	5.9 Kansainväliset tiedelehdet	90	4 kpl	361 kpl

	Lukuarvon nimi	kpl	Keskiarvo	Summa
1	5.9 Kansainväliset kirjat	63	12 kpl	736 kpl

	Lukuarvon nimi	kpl	Keskiarvo	Summa
1	5.9 Kotimaiset kirjat	78	8 kpl	590 kpl

	Lukuarvon nimi	kpl	Keskiarvo	Summa
1	5.9 Kansainväliset kirja-artikkelit	67	5 kpl	312 kpl

	Lukuarvon nimi	kpl	Keskiarvo	Summa
1	5.9 Kotimaiset kirja-artikkelit	74	5 kpl	333 kpl

	Lukuarvon nimi	kpl	Keskiarvo	Summa
1	5.9 Ei-referoidut kansainväliset artikkelit	65	14 kpl	933 kpl

	Lukuarvon nimi	kpl	Keskiarvo	Summa
1	5.9 Ei-referoidut kotimaiset artikkelit	90	11 kpl	989 kpl

5.10 Yhteisartikkelin kirjoittajien määrä

	Vaihtoehto	kpl	%	10	20	30	40	50	60	70	80	90
1	2	28	37.8									
2	3	28	37.8									
3	4-5	17	23.0									
4	6 tai enemmän	1	1.4									

5.11 Hankkeen rahoitus

	Vaihtoehto	kpl	%	10	20	30	40	50	60	70	80	90
1	Suomen Akatemia	12	10.0									
2	Muu apuraha	21	17.5									
3	TEKES tai yritysysteistyö	14	11.7									
4	Virkatyönä	54	45.0									
5	Muuten	39	32.5									

